

DESCRIPCIÓN	NOTA	dic 25 SALDO	dic 24 SALDO	VARIACIÓN ABSOLUTA	VARIACIÓN RELATIVA
ACTIVOS		\$ 84.622.274.433	\$ 71.595.387.943	\$ 13.026.886.490	18,2%
Activos Corriente		\$ 46.744.199.139	\$ 45.186.665.205	\$ 1.557.533.934	3,4%
Efectivo Y Equivalentes Al Efectivo	5	\$ 683.479.376	\$ 42.921.016	\$ 640.558.360	1492,4%
Caja		\$ 6.794.788	\$ 4.380.973	\$ 2.413.815	55,1%
Depósito En Instituciones Financieras		\$ 676.684.588	\$ 38.540.043	\$ 638.144.545	1655,8%
Cuentas Por Cobrar	7	\$ 45.138.294.403	\$ 44.156.098.759	\$ 982.195.644	2,2%
Prestación De Servicios De Salud		\$ 45.366.738.601	\$ 43.858.090.274	\$ 1.508.648.327	3,4%
Otras Cuentas Por Cobrar		\$ 403.031.795	\$ 365.763.834	\$ 37.267.961	10,2%
Deterioro Acumulado De Cuentas Por Cobrar (Cr)		-\$ 631.475.993	-\$ 67.755.349	-\$ 563.720.644	832,0%
Inventarios	9	\$ 569.007.840	\$ 605.401.734	-\$ 36.393.894	-6,0%
Materiales Y Suministros		\$ 569.007.840	\$ 605.401.734	-\$ 36.393.894	-6,0%
Otros Activos	14	\$ 353.417.520	\$ 382.243.696	-\$ 28.826.176	-7,5%
Avances y Anticipos Entregados		\$ 353.417.520	\$ 382.243.696	-\$ 28.826.176	-7,5%
Activos No Corrientes		\$ 37.878.075.294	\$ 26.408.722.738	\$ 11.469.352.556	43,4%
Inversiones E Instrumentos Derivados	6	\$ 27.101.786	\$ 27.101.786	\$ -	0,0%
Inversiones De Administración De Liquidez Al Costo		\$ 27.101.786	\$ 27.101.786	\$ -	0,0%
Cuentas Por Cobrar	7	\$ 27.083.376.265	\$ 15.128.529.385	\$ 11.954.846.880	79,0%
Prestación De Servicios De Salud		\$ 36.225.536.096	\$ 24.322.340.219	\$ 11.903.195.877	48,9%
Otras Cuentas Por Cobrar		\$ 452.769.793	\$ 373.593.442	\$ 79.176.351	21,2%
Deterioro Acumulado De Cuentas por cobrar Cr)		-\$ 9.594.929.624	-\$ 9.567.404.276	-\$ 27.525.348	0,3%
Propiedad Planta Y Equipo	10	\$ 9.710.574.709	\$ 10.189.694.441	-\$ 479.119.732	-4,7%
Terrenos		\$ 1.310.827.000	\$ 1.310.827.000	\$ -	0,0%
Edificaciones		\$ 3.928.099.655	\$ 3.928.099.655	\$ -	0,0%
Plantas, Ductos Y Túneles		\$ 409.329.653	\$ 409.329.653	\$ -	0,0%
Maquinaria Y Equipo		\$ 8.657.000	\$ 8.657.000	\$ -	0,0%
Equipo Médico Y Científico		\$ 6.944.611.357	\$ 6.924.111.357	\$ 20.500.000	0,3%
Muebles, Enseres Y Equipo De Oficina		\$ 887.226.067	\$ 879.576.067	\$ 7.650.000	0,9%
Equipos De Comunicación Y Computación		\$ 519.297.677	\$ 467.312.677	\$ 51.985.000	11,1%
Equipos De Transporte, Tracción Y Elevación		\$ 316.607.303	\$ 316.607.303	\$ -	0,0%
Equipos De Comedor, Cocina, Despensa Y Hotelería		\$ 28.080.000	\$ 28.080.000	\$ -	0,0%
Depreciacion Acumulada (Cr)		-\$ 4.642.161.003	-\$ 4.082.906.271	-\$ 559.254.732	13,7%
Otros Activos	14	\$ 1.057.022.534	\$ 1.063.397.126	-\$ 6.374.592	-0,6%
Bienes Y Servicios Pagados Por Anticipado		\$ 699.278.718	\$ 699.278.718	\$ -	0,0%
Depósitos Entregados En Garantía		\$ 357.743.816	\$ 357.743.816	\$ -	0,0%
Activos Intangibles		\$ -	\$ 6.374.592	-\$ 6.374.592	-100,0%

Saldos expresados en pesos

DESCRIPCIÓN	NOTA	dic 25 SALDO	dic 24 SALDO	VARIACIÓN ABSOLUTA	VARIACIÓN RELATIVA
PASIVOS		\$ 23.462.443.722	\$ 19.332.320.314	\$ 4.130.123.408	21,4%
Pasivo Corriente		\$ 18.600.097.685	\$ 17.108.853.577	\$ 1.491.244.108	8,7%
Cuentas Por Pagar	22	\$ 16.009.284.231	\$ 15.599.369.734	\$ 409.914.497	2,6%
Adquisición De Bienes Y Servicios Nacionales		\$ 9.027.350.525	\$ 8.150.035.392	\$ 877.315.133	10,8%
Recursos A Favor De Terceros		\$ 19.241.119	\$ 14.052.535	\$ 5.188.584	36,9%
Descuentos De Nómina		\$ 221.042.068	\$ 207.519.542	\$ 13.522.526	6,5%
Retención En La Fuente E Impuesto De Timbre		\$ 195.470.375	\$ 204.708.682	-\$ 9.238.307	-4,5%
Otras Cuentas Por Pagar		\$ 6.546.180.144	\$ 7.023.053.583	-\$ 476.873.439	-6,8%
Beneficios A Los Empleados	23	\$ 1.182.109.136	\$ 1.184.948.595	-\$ 2.839.459	-0,2%
Beneficios A Los Empleados A Corto Plazo		\$ 992.016.140	\$ 908.375.421	\$ 83.640.719	9,2%
Beneficios A Los Empleados A Largo Plazo		\$ 186.077.962	\$ 276.573.174	-\$ 90.495.212	-32,7%
Beneficios Por Terminación del Vínculo Laboral		\$ 4.015.034	\$ -	\$ 4.015.034	100,0%
Provisiones	24	\$ 749.511.880	\$ 324.535.248	\$ 424.976.632	130,9%
Litigios y Demandas		\$ 749.511.880	\$ 324.535.248	\$ 424.976.632	130,9%
Otros Pasivos		\$ 659.192.438	\$ -	\$ 659.192.438	100,0%
Otros pasivos Diferidos		\$ 659.192.438	\$ -	\$ 659.192.438	100,0%
Pasivo No Corriente		\$ 4.862.346.037	\$ 2.223.466.737	\$ 2.638.879.300	118,7%
Cuentas Por Pagar	22	\$ 3.484.886.046	\$ 1.228.985.579	\$ 2.255.900.467	183,6%
Recursos A Favor De Terceros		\$ 259.099.048	\$ 259.099.048	\$ -	0,0%
Créditos Judiciales		\$ 12.522.000	\$ 12.522.000	\$ -	0,0%
Otras Cuentas Por Pagar		\$ 3.213.264.998	\$ 957.364.531	\$ 2.255.900.467	235,6%
Beneficios A Los Empleados	23	\$ 1.053.423.084	\$ 954.979.499	\$ 98.443.585	10,3%
Beneficios A Los Empleados A Largo Plazo		\$ 1.053.423.084	\$ 954.979.499	\$ 98.443.585	10,3%
Provisiones	24	\$ 310.285.907	\$ 25.750.659	\$ 284.535.248	1105,0%
Litigios y Demandas		\$ 310.285.907	\$ 25.750.659	\$ 284.535.248	1105,0%
Otros Pasivos	25	\$ 13.751.000	\$ 13.751.000	\$ -	0,0%
Avances Y Anticipos Recibidos		\$ 134.000	\$ 134.000	\$ -	0,0%
Ingresos Recibidos Por Anticipado		\$ 13.617.000	\$ 13.617.000	\$ -	0,0%
PATRIMONIO	26	\$ 61.159.830.711	\$ 52.263.067.629	\$ 8.896.763.082	17,0%
Capital Fiscal		\$ 17.827.735.486	\$ 17.827.735.486	\$ -	0,0%
Resultados De Ejercicios Anteriores		\$ 34.435.332.143	\$ 28.144.103.438	\$ 6.291.228.705	22,4%
Resultados Del Ejercicio		\$ 8.896.763.082	\$ 6.291.228.705	\$ 2.605.534.377	41,4%
Total Pasivos + Patrimonio		\$ 84.622.274.433	\$ 71.595.387.943	\$ 13.026.886.490	18,2%



LEOANIS GONZALEZ MARTINEZ
Gerente





KELIA HERNANDEZ MORA
Revisora Fiscal
T.P 117838-T




FLORA PADILLA CASTILLO
Contador
T.P 149994-T

DESCRIPCIÓN	NOTA	dic 25	dic 24	VARIACIÓN ABSOLUTA	VARIACIÓN RELATIVA
Ingresos Operacionales	29	\$ 49.749.648.208,00	\$ 50.891.991.839,00	- 1.142.343.631	-2,2%
Costo de Venta	31	\$ 28.118.433.361,00	\$ 27.048.710.060,00	1.069.723.301	4,0%
Utilidad Bruta		\$ 21.631.214.847,00	\$ 23.843.281.779,00	- 2.212.066.932	-9,3%
Gastos de Administración	30	\$ 11.282.676.652,00	\$ 12.224.719.050,00	- 942.042.398	-7,7%
De Administración y Operación		\$ 11.282.676.652,00	\$ 12.224.719.050,00	- 942.042.398	-7,7%
Sueldos		\$ 1.278.650.309,00	\$ 1.114.197.115,00	164.453.194	14,8%
Contribuciones Imputadas		\$ 40.085.902,00	\$ 35.228.811,00	4.857.091	13,8%
Contribuciones Efectivas		\$ 324.486.752,00	\$ 273.949.908,00	50.536.844	18,4%
Aportes Sobre la Nomina		\$ 179.479.300,00	\$ 162.213.700,00	17.265.600	10,6%
Prestaciones Sociales		\$ 974.052.690,00	\$ 922.169.503,00	51.883.187	5,6%
Gasto de Personal Generales		\$ 4.872.002.432,00	\$ 4.767.297.272,00	104.705.160	2,2%
Impuestos Contribuciones y Tasas		\$ 3.476.407.634,00	\$ 4.719.718.647,00	- 1.243.311.013	-26,3%
		\$ 137.511.633,00	\$ 229.944.094,00	- 92.432.461	-40,2%
Depreciaciones y Provisiones		\$ 1.906.387.196,00	\$ 3.552.337.542,00	- 1.645.950.346	-46,3%
Deterioro de cuentas por Cobrar		\$ 591.245.992,00	\$ 2.530.617.739,00	- 1.939.371.747	-76,6%
Depreciación de propiedad planta y equipos		\$ 559.254.732,00	\$ 549.595.707,00	9.659.025	1,8%
Amortización activos intangibles		\$ 6.374.592,00	\$ 8.499.456,00	- 2.124.864	-25,0%
Provisión litigios y demandas		\$ 749.511.880,00	\$ 463.624.640,00	285.887.240	61,7%
Utilidad de la Operación		\$ 8.442.150.999,00	\$ 8.066.225.187,00	375.925.812	4,7%
Gastos no Operacionales	30	\$ 741.397.459,00	\$ 2.642.148.522,00	- 1.900.751.063	-71,9%
Financieros		\$ 6.911.694,00	\$ 2.376.903,00	4.534.791	190,8%
Gastos Diversos		\$ 734.485.765,00	\$ 2.639.771.619,00	- 1.905.285.854	-72,2%
Otros Ingresos	29	\$ 1.196.009.542,00	\$ 867.152.040,00	328.857.502	37,9%
Transferencias y Subvenciones		\$ 186.271.798,00	\$ -	186.271.798	100,0%
Ingresos diversos		\$ 1.009.737.744,00	\$ 867.152.040,00	142.585.704	16,4%
Utilidad y/o Perdida del Ejercicio		\$ 8.896.763.082,00	\$ 6.291.228.705,00	2.605.534.377	41,4%


LEOANIS GONZALEZ MARTINEZ
Gerente


KELIA HERNANDEZ MORA
Revisora Fiscal
T.P 117838-T


FLORA PADILLA CASTILLO
Contador
T.P 149994-T